

HALAS-Online-Liga

26. bis 29. Oktober 2012

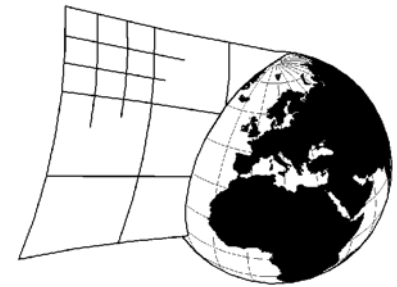
# Booklet

Wie sind die Lösungen  
ins Antwortformular einzutragen?



**HALAS**  
sudokualogika.cz

**HALAS liga**



**SUDOKUCUP.COM**

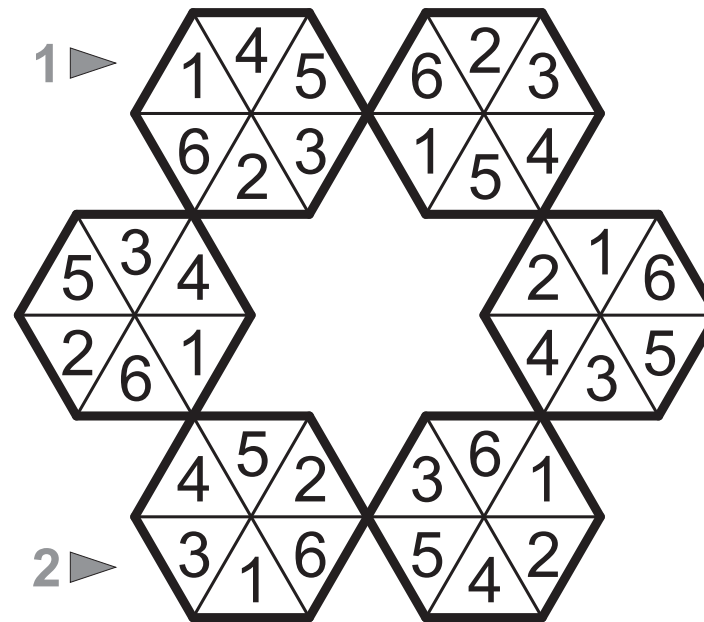
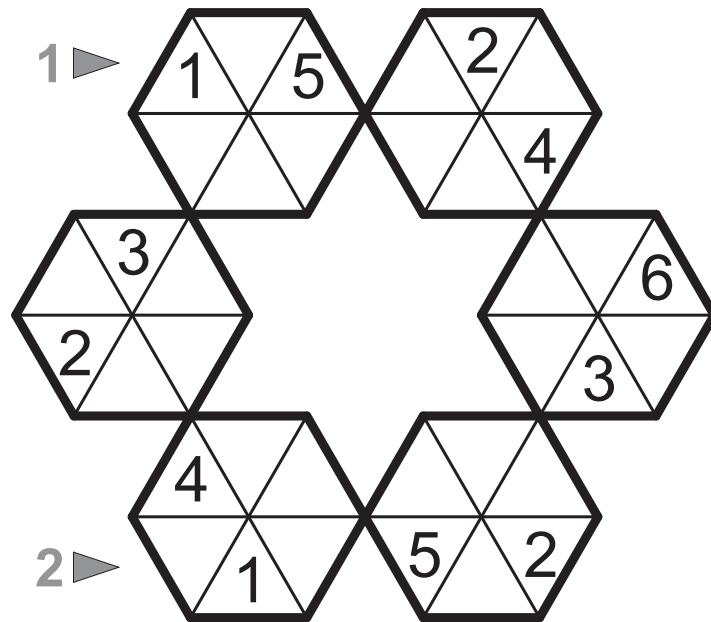
# Standard-Sudoku und alle anderen Rätsel mit der gewöhnlichen Diagramm-Form

1 ▶			5		
	3	1			
			6		4
	4		1		
				2	5
2 ▶			3		

1 ▶	6	2	4	5	3	1
	3	1	5	4	6	2
	5	3	2	6	1	4
	4	6	1	2	5	3
	1	4	6	3	2	5
2 ▶	2	5	3	1	4	6

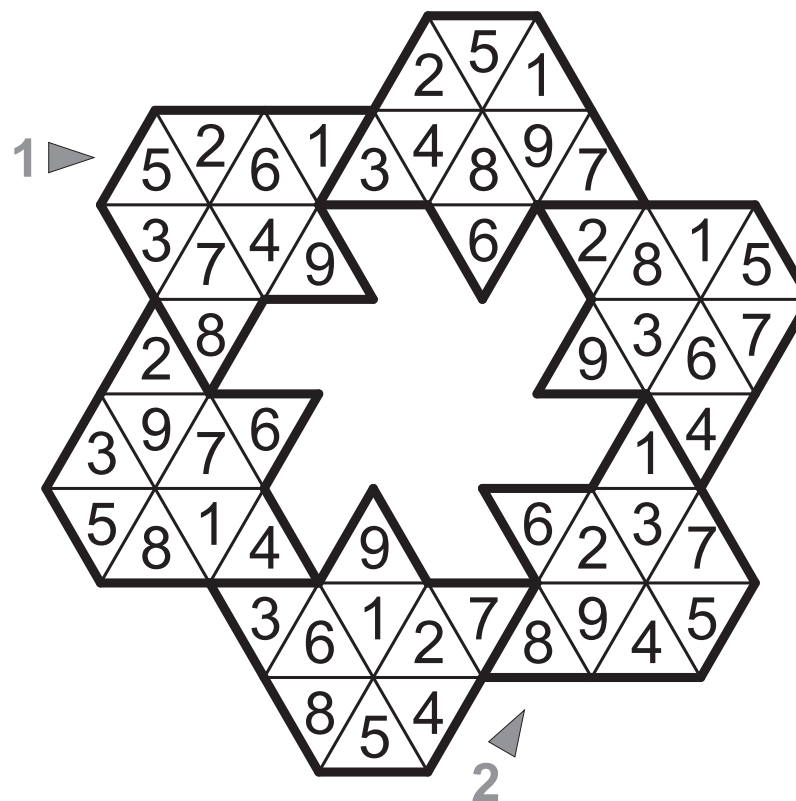
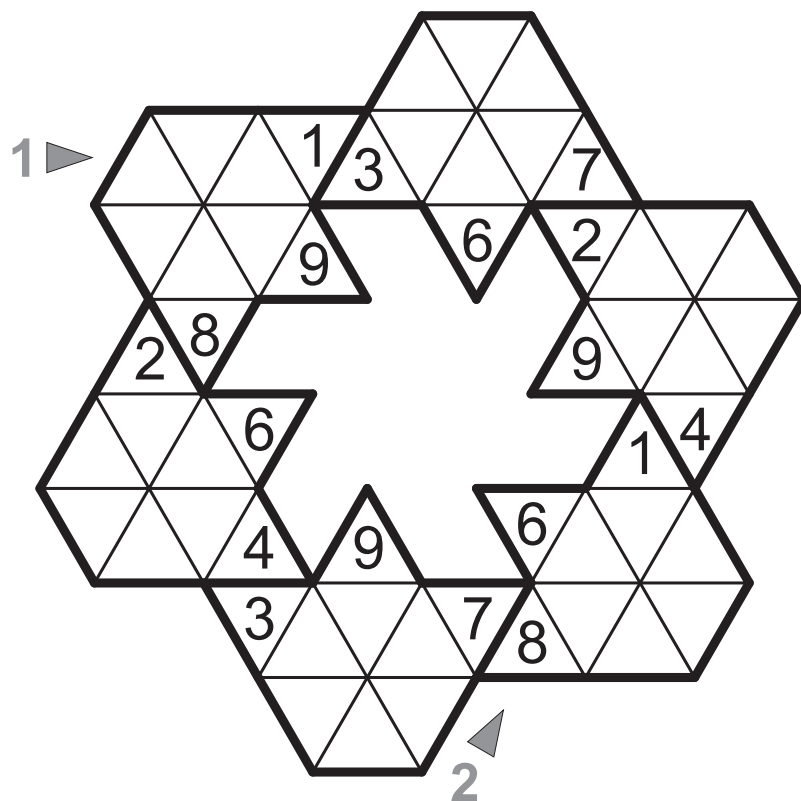
Den Inhalt der markierten Zeilen (stets von links nach rechts) ins Antwortformular eingeben.  
Beispiel: A1 = 624531, A2 = 253146.

# Schneeflocke



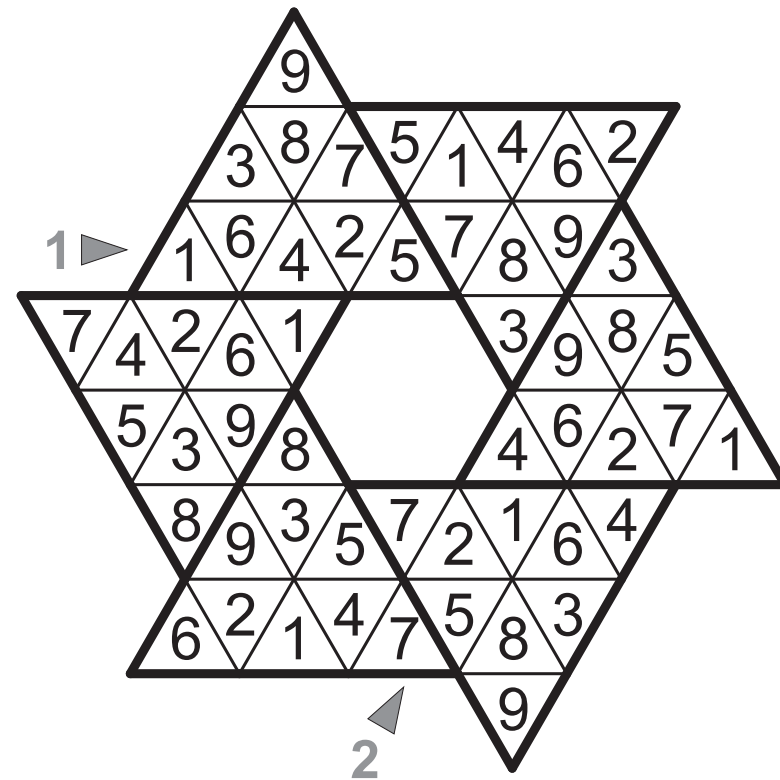
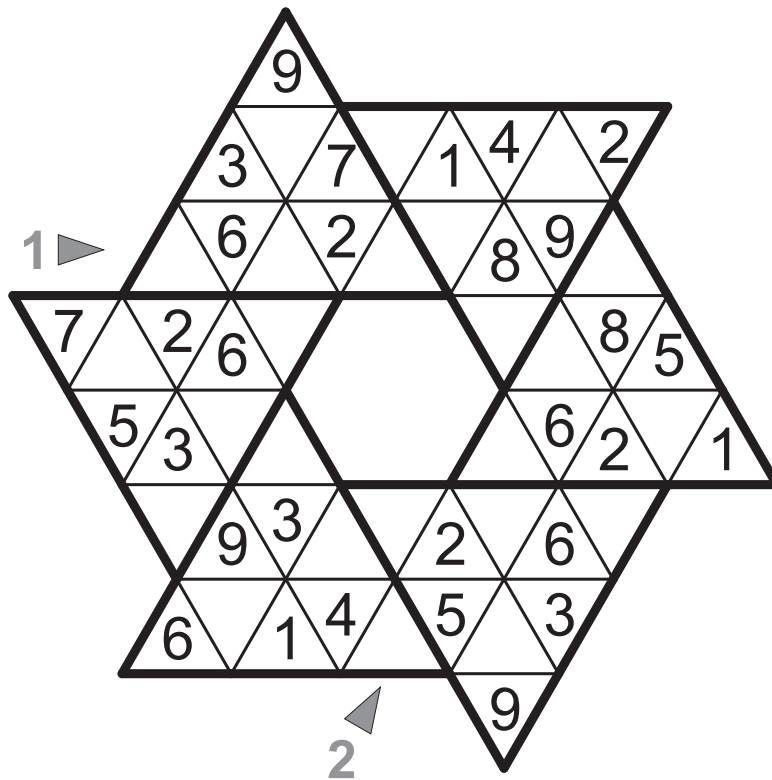
Den Inhalt der markierten Zeilen (stets von links nach rechts) ins Antwortformular eingeben.  
 Beispiel: A1 = 145623, A2 = 316542

# Kreissäge



Den Inhalt der markierten Zeilen (stets am Pfeil anfangen) ins Antwortformular eingeben.  
Beispiel: A1 = 526134897, A2 = 892314675

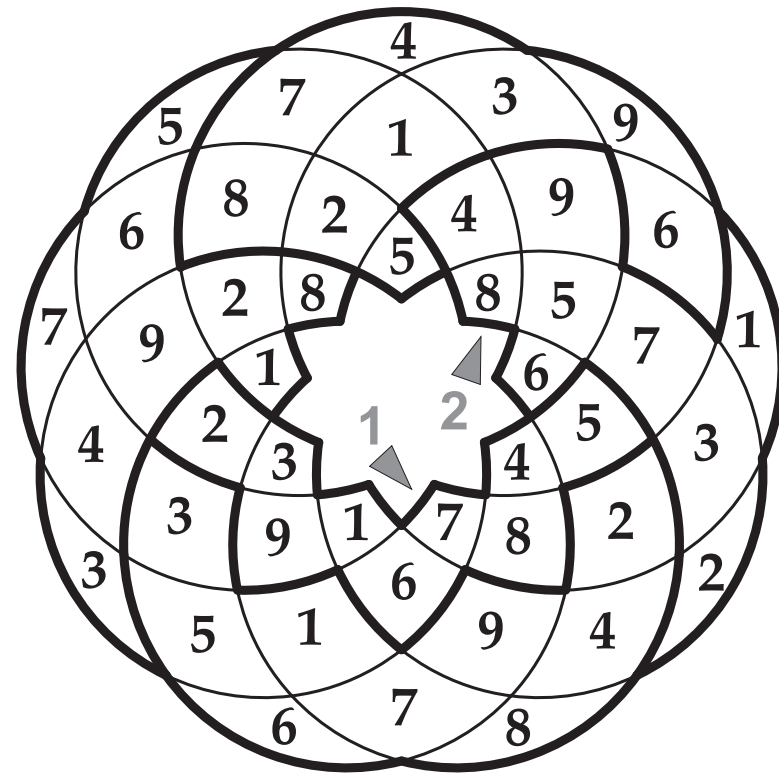
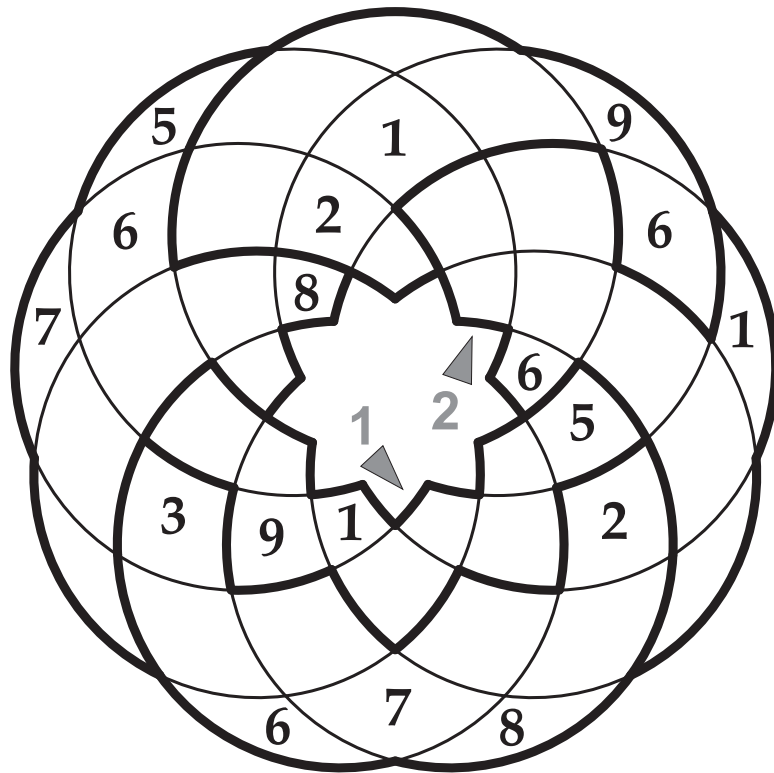
# Stern



Den Inhalt der markierten Zeilen (stets am Pfeil anfangen) ins Antwortformular eingeben.  
Beispiel: A1 = 164257893, A2 = 752146983



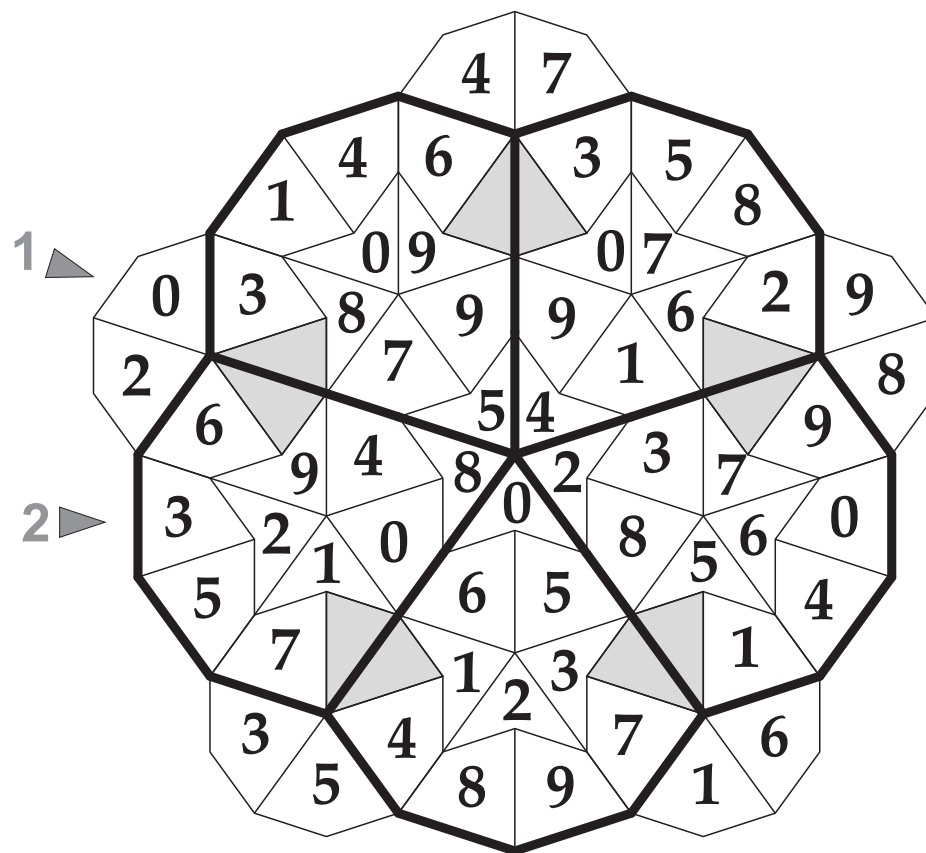
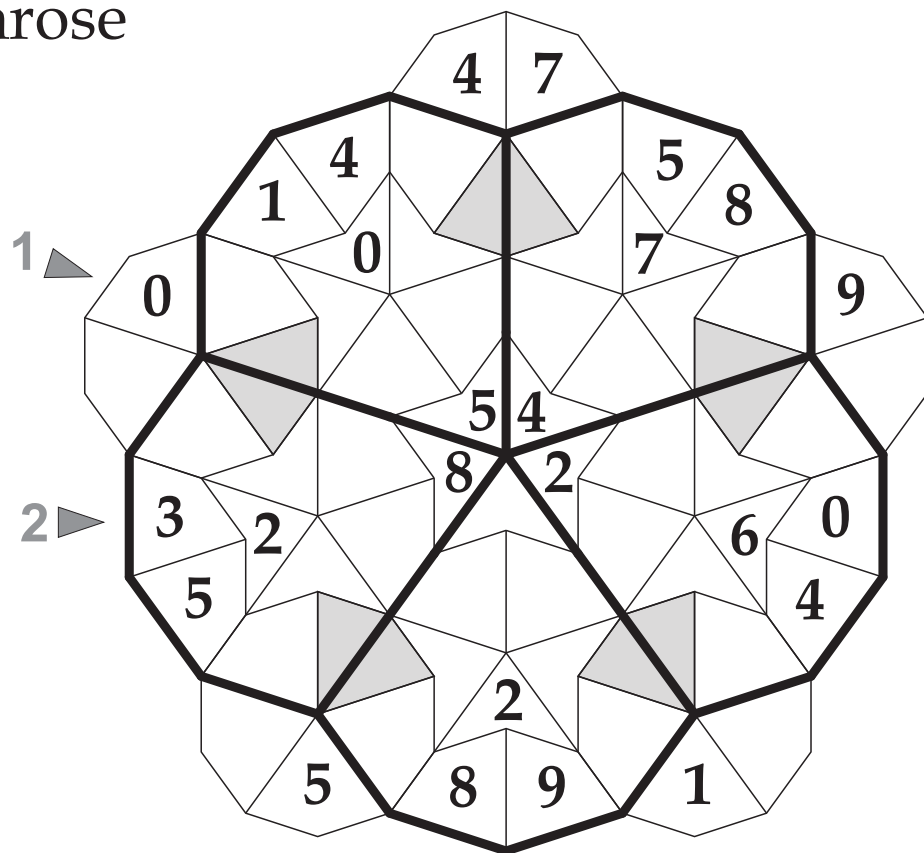
# Primrose



Die Zahlen am Umfang der markierten Kreise (stets am Pfeil anfangen) ins Antwortformular eingeben.

Beispiel: A1 = 782316945, A2 = 841756923

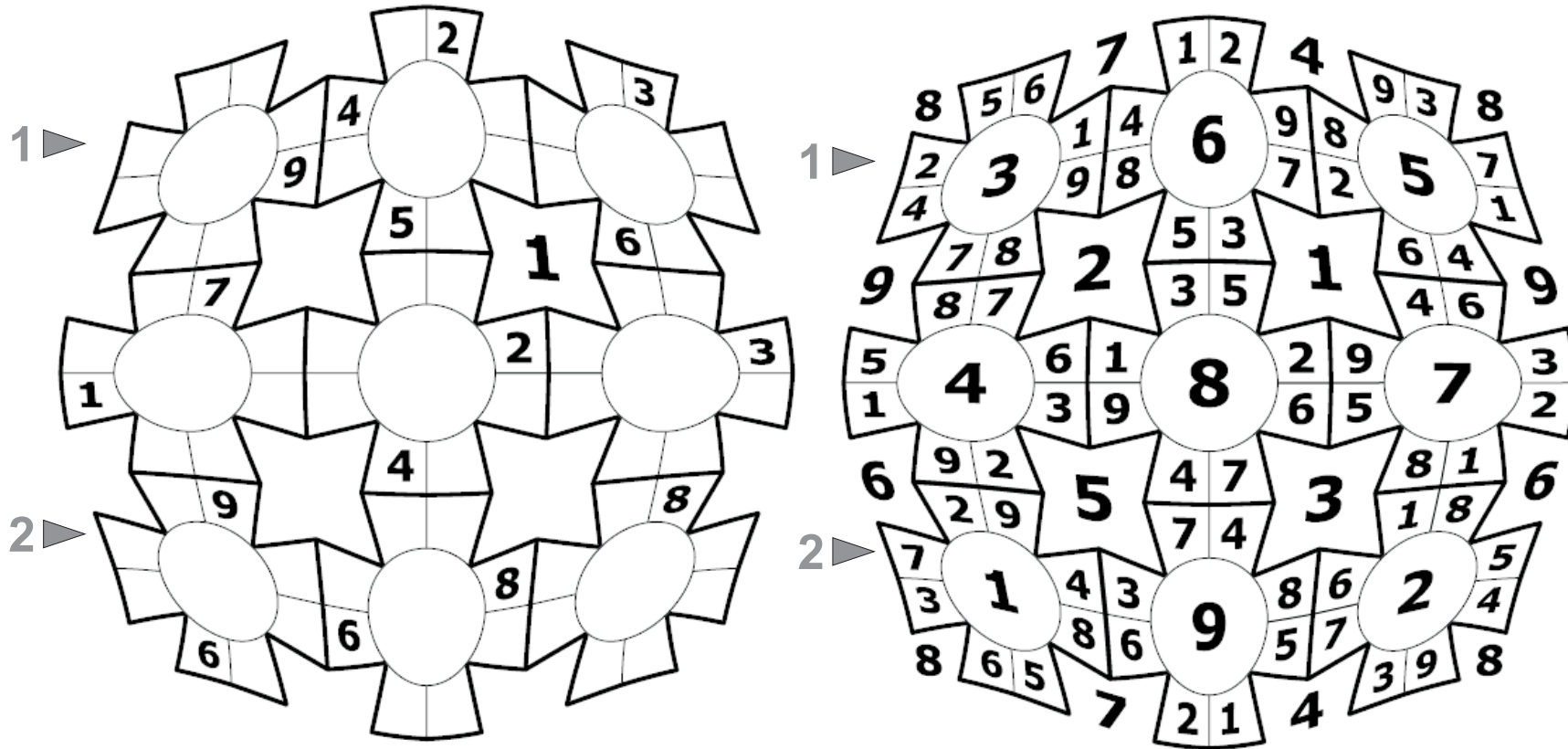
# Penrose



Den Inhalt der markierten Bahnen (stets am Pfeil anfangen) ins Antwortformular eingeben.  
Beispiel: A1 = 0387541629, A2 = 3214897560



# SudokuBall



Den Inhalt der markierten Zeilen (stets von links nach rechts) ins Antwortformular eingeben.  
 Beispiel: A1 = 231469857, A2 = 714398625



# Domino

1 ▶

3	2	4	2	5
1	2	1	1	2
5	2	1	4	1
5	3	4	5	5
3	2	4	3	4
3	4	1	3	5

2 ▶

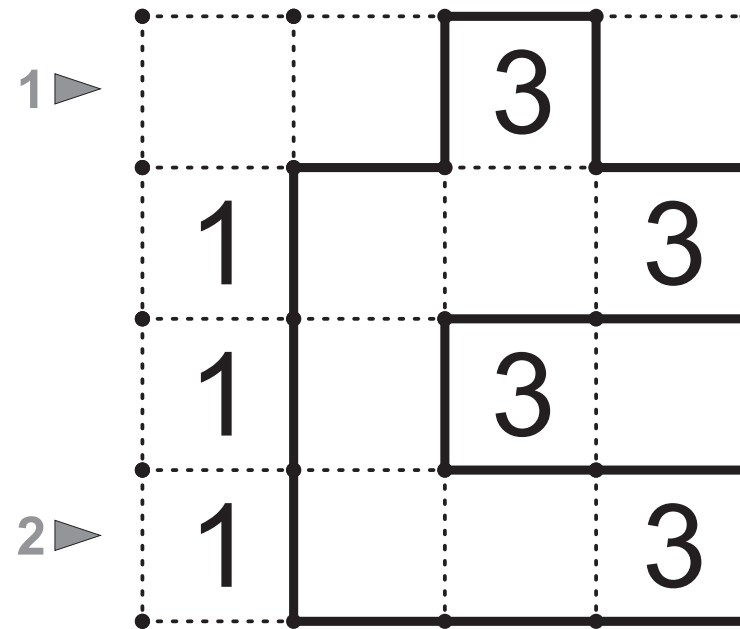
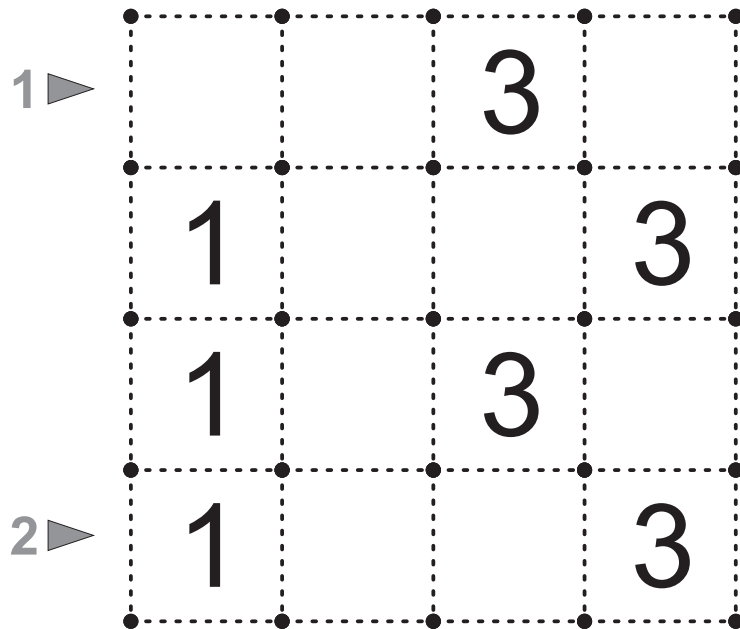
1 ▶

3	2	4	2	5
1	2	1	1	2
5	2	1	4	1
5	3	4	5	5
3	2	4	3	4
3	4	1	3	5

2 ▶

Für jedes Feld von der markierten Zeile ist die Lage des dort liegenden Domino-Steines ins Antwortformular einzutragen. V = waagerecht, S = senkrecht.  
 Beispiel: A1 = SSVVS, A2 = SVVVV

# Rundweg




Für jedes Feld von der markierten Zeile ist ins Antwortformular einzugeben, wie viele der benachbarten Kanten für den Weg verwendet werden.

Beispiel: A1 = 0232, A2 = 1223

# Fünf mal fünf

1  
▼




1  
▼

2

3

3

1

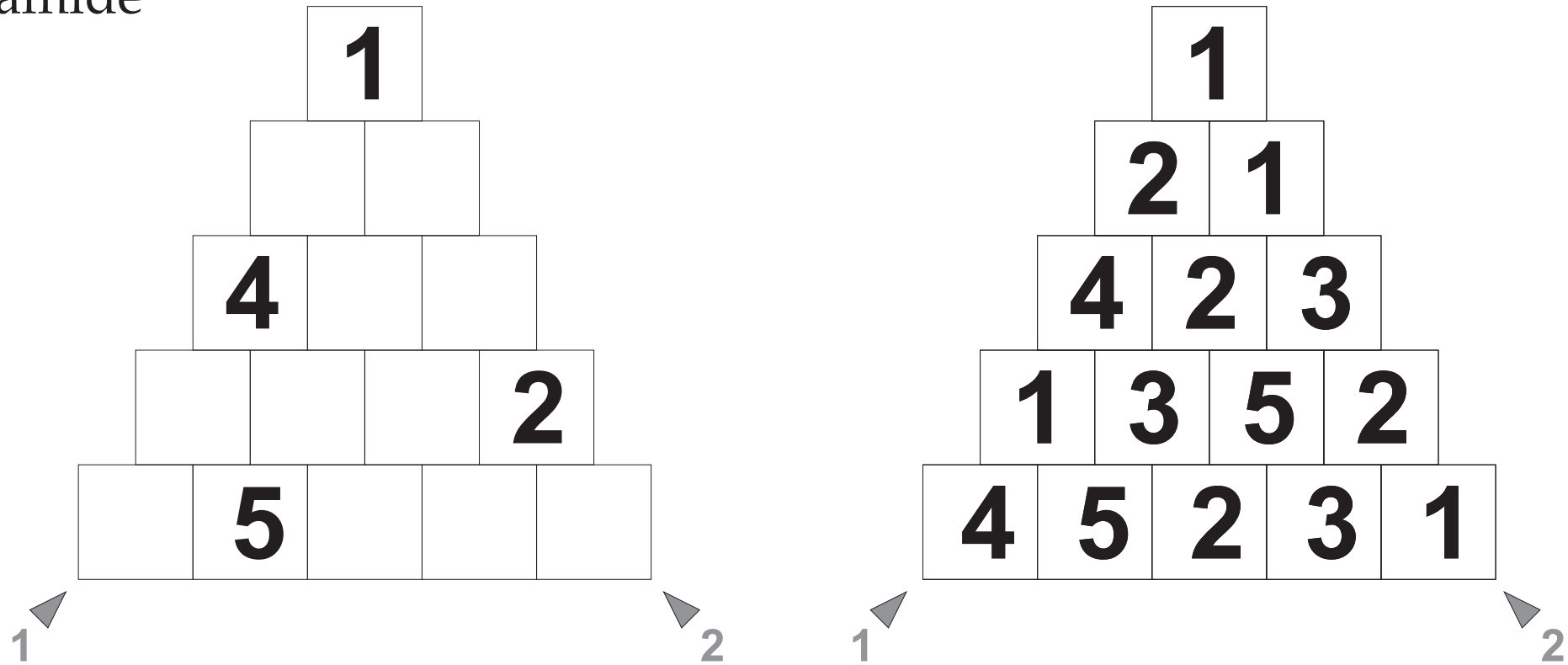


Ins Antwortformular ist Zeile nach Zeile (von oben nach unten) einzugeben, wie viele Teile (Pentominos) in die jeweilige Zeile eingreifen.

Beispiel: A1 = 2331



# Pyramide



Den Inhalt der markierten Diagonalen (stets am Pfeil anfangen) ins Antwortformular eingeben.  
Beispiel: A1 = 41421, A2 = 12311

# Zwischen Wänden

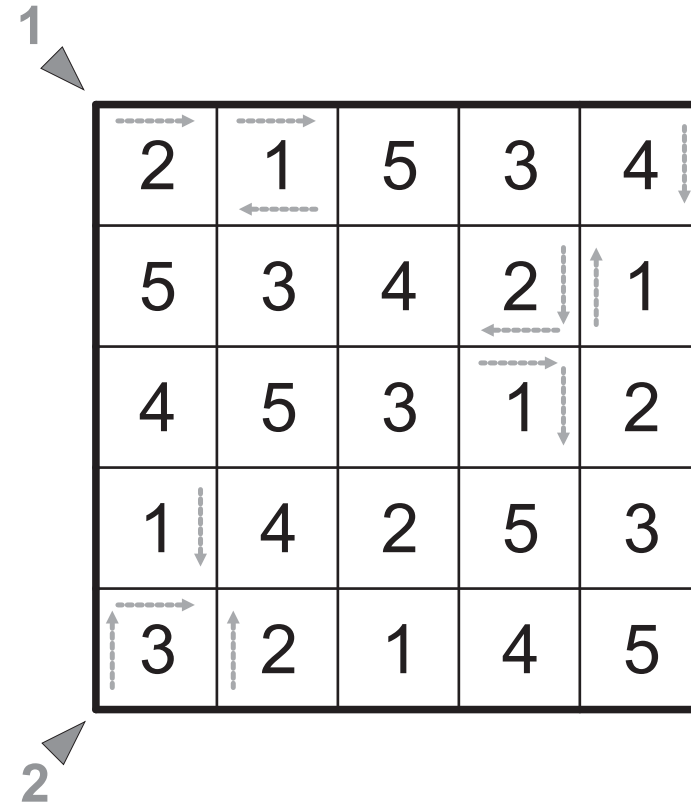
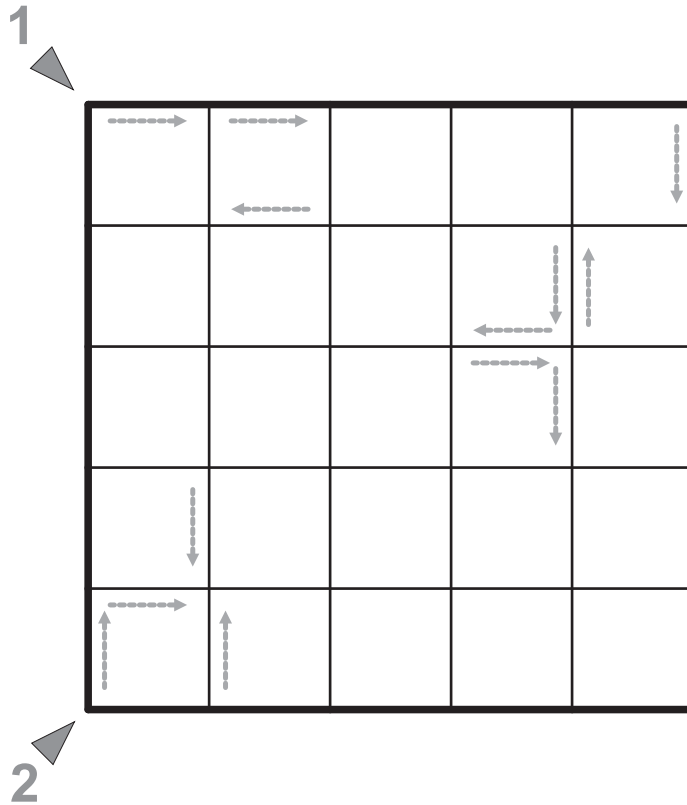
	6	10	9	0	7	0
1 ▶ 0						
1						
3		4				
4						
2 ▶ 9						
0						

	6	10	9	0	7	0
1 ▶ 0			1	4	2	3
1	3	2		1		4
3	1	4	2		3	
4	2	1	3		4	
2 ▶ 9		3	4	2		1
0	4			3	1	2

Den Inhalt der markierten Zeilen (stets am Pfeil anfangen) ins Antwortformular eingeben. Anstatt von Schwarzfeldern sind die Zeichen „X“ einzutragen.  
 Beispiel: A1 = XX1423, A2 = X342X1

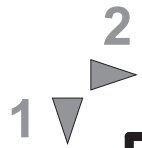


# Innen-Hochhäuser



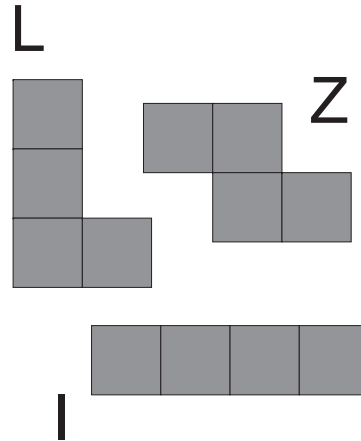
Den Inhalt der markierten Diagonalen (stets am Pfeil anfangen) ins Antwortformular eingeben.  
Beispiel: A1 = 23355, A2 = 34324

# Pentosnake




3 3 2 2 2

4  
3  
1  
4



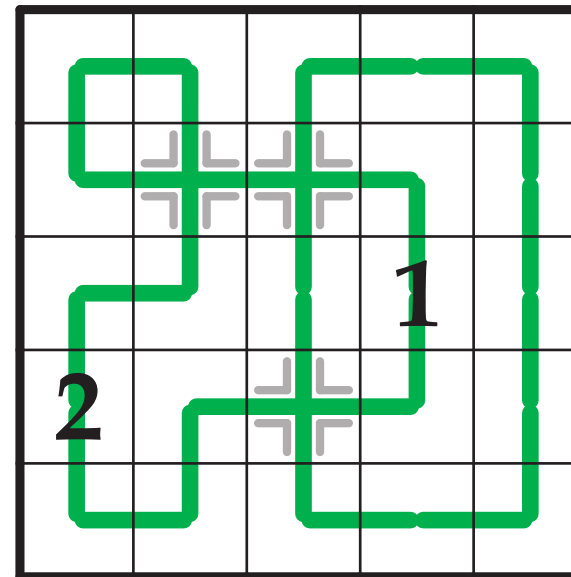
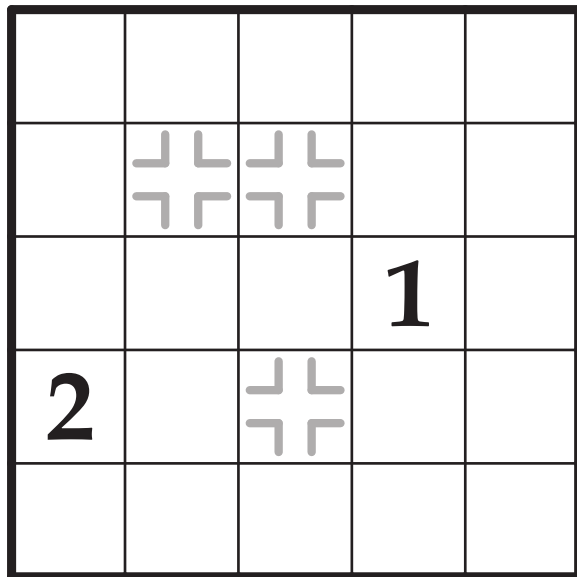
	Z	L	L	L
Z	Z			L
Z				
I	I	I	I	

3 3 2 2 2

4  
3  
1  
4

Geben Sie für Zeile nach Zeile bzw. Spalte nach Spalte an, welches Pentonimo ganz links (A1) und welches ganz oben (A2) steht.  
Beispiel: A1 = ZZZI, A2 = ZZLLL

# Bahnhöfe



Geben Sie für jeden Bahnhof (von der Nr. 1 in der aufsteigenden Reihenfolge bis zur höchsten Zahl) an, in welcher Richtung dort die Schienen verlaufen. V = waagrecht, S = senkrecht.  
Beispiel: A1 = SS

# Passwort-Weg

Für jedes Feld am Weg, das ein „R“ enthält, tragen Sie ein, welchen Winkel der Weg dort bildet. Spitzer Winkel = O, rechter Winkel = P, stumpfer Winkel = T, gestreckter Winkel (geradeaus) = R.

Beispiel: A1 = RPTORR

# Suchworträtsel

Geben Sie den Inhalt der markierten Spalten ein.

Beispiel: A1 = EINIGEWORTE, A2 = ODERWQXUIJK

# Scrabble

Tragen Sie ins Antwortformular den Inhalt der markierten Diagonalen (stets am Pfeil anfangen) ein. Leerfelder sind dabei als X darzustellen!

Beispiel: A1 = XXDIAGONALEX, A2 = ODERXDXXLKXN



HALAS-Liga

26. bis 29. Oktober 2012

online

